

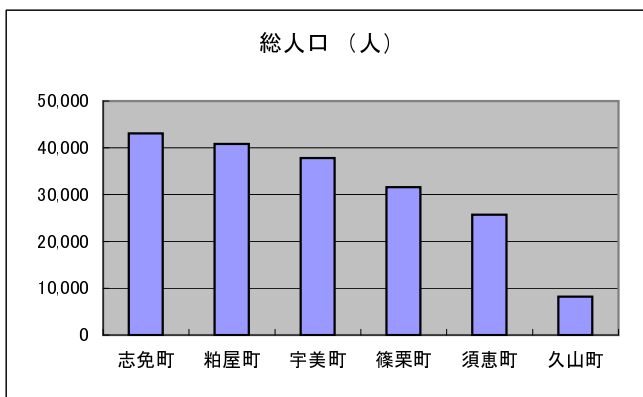
粕屋町近郊の財政状況比較表

[総人口]

人口が多いほど税金などに見込みがあると考えられます。

税金で考えると人口が多い方がいいです。

| 町名 | 人口数 | 発表年月 |
|-----|----------|----------------|
| 志免町 | 43,071 人 | 平成20年12月01日 現在 |
| 粕屋町 | 40,856 人 | 平成20年11月末 現在 |
| 宇美町 | 37,805 人 | 平成20年11月末 現在 |
| 篠栗町 | 31,581 人 | 平成20年11月末 現在 |
| 須恵町 | 25,740 人 | 平成20年10月末 現在 |
| 久山町 | 8,194 人 | 平成20年12月01日 現在 |

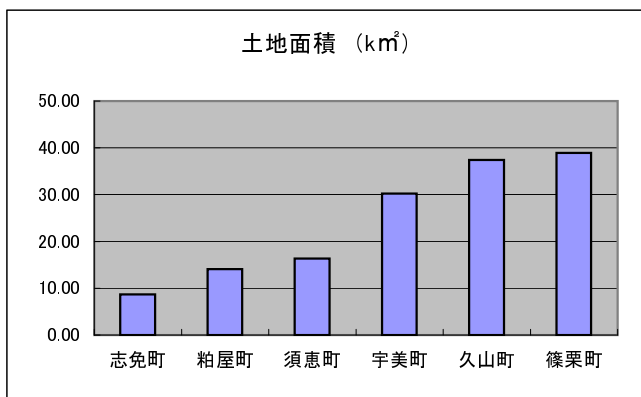


[土地面積]

土地が狭いわりに人口が多い事は、人口密度が大きいという事になります。

人口密度が大きいほど、都市型とも考えられます。

| 町名 | 面積 | 発表年月 |
|-----|-----------------------|----------------|
| 志免町 | 8.70 km ² | 平成19年度 決算書資料 |
| 粕屋町 | 14.12 km ² | 平成19年度 決算書資料 |
| 須恵町 | 16.33 km ² | 平成19年度 決算書資料 |
| 宇美町 | 30.22 km ² | 平成20年12月08日 現在 |
| 久山町 | 37.43 km ² | 平成20年12月08日 現在 |
| 篠栗町 | 38.90 km ² | 平成20年12月08日 現在 |

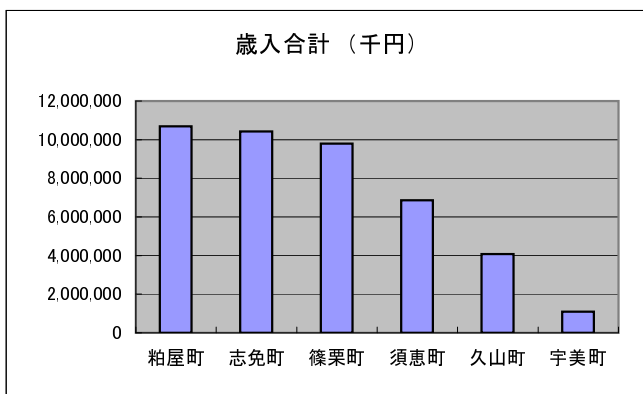


[歳入合計]

民間の会社で言う「売上」と同じような事です。

この数字では、もちろん大きい値がよいです。

| 町名 | 歳入額 | 発表年月 |
|-----|---------------|--------------|
| 粕屋町 | 10,696,996 千円 | 平成19年度 決算書資料 |
| 志免町 | 10,422,868 千円 | 平成19年度 決算書資料 |
| 篠栗町 | 9,800,061 千円 | 平成19年度 決算書資料 |
| 須恵町 | 6,857,908 千円 | 平成19年度 決算書資料 |
| 久山町 | 4,080,008 千円 | 平成19年度 決算書資料 |
| 宇美町 | 1,088,194 千円 | 平成19年度 決算書資料 |

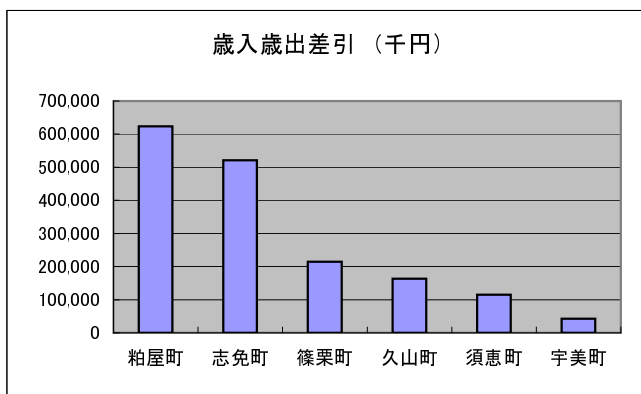


[歳入歳出差引]

民間の会社で言う「利益」と同じような事です。

この数字では、もちろん大きい値がよいです。

| 町名 | 歳入歳出差引額 | 発表年月 |
|-----|------------|--------------|
| 粕屋町 | 623,570 千円 | 平成19年度 決算書資料 |
| 志免町 | 520,746 千円 | 平成19年度 決算書資料 |
| 篠栗町 | 214,307 千円 | 平成19年度 決算書資料 |
| 久山町 | 163,546 千円 | 平成19年度 決算書資料 |
| 須恵町 | 114,759 千円 | 平成19年度 決算書資料 |
| 宇美町 | 42,998 千円 | 平成19年度 決算書資料 |

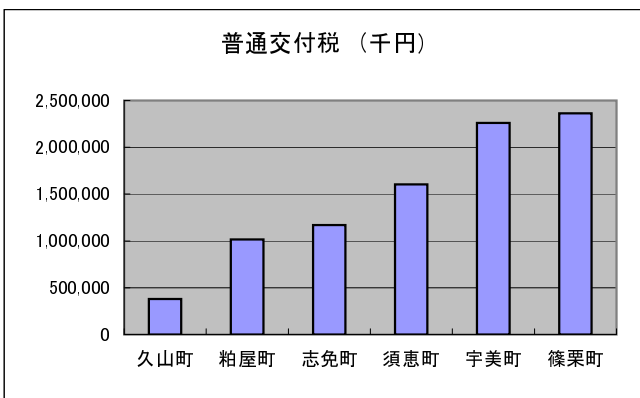


[普通交付税]

地方市町村が国からの援助金のような事です。

この数字では、もちろん小さい値がよいです。

| 町名 | 普通交付税額 | 発表年月 |
|-----|--------------|--------------|
| 久山町 | 378,853 千円 | 平成19年度 決算書資料 |
| 粕屋町 | 1,015,335 千円 | 平成19年度 決算書資料 |
| 志免町 | 1,168,499 千円 | 平成19年度 決算書資料 |
| 須恵町 | 1,604,576 千円 | 平成19年度 決算書資料 |
| 宇美町 | 2,258,951 千円 | 平成19年度 決算書資料 |
| 篠栗町 | 2,364,458 千円 | 平成19年度 決算書資料 |

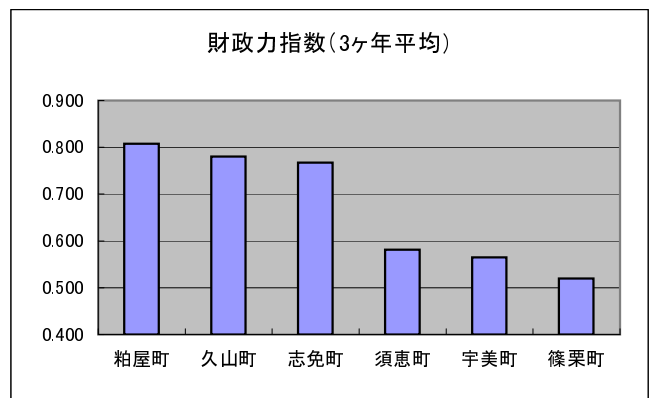


[財政力指数(3ヶ年平均)]

国が指定する計算式に基づいた、市町村の財政力指数です。

この数字では、もちろん大きい値がよいです。

| 町名 | 財政力指数 | 発表年月 |
|-----|-------|--------------|
| 粕屋町 | 0.808 | 平成19年度 決算書資料 |
| 久山町 | 0.780 | 平成19年度 決算書資料 |
| 志免町 | 0.767 | 平成19年度 決算書資料 |
| 須恵町 | 0.581 | 平成19年度 決算書資料 |
| 宇美町 | 0.565 | 平成19年度 決算書資料 |
| 篠栗町 | 0.520 | 平成19年度 決算書資料 |

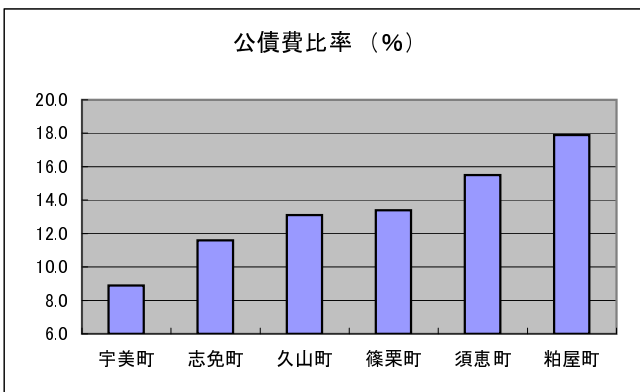


[公債費比率]

町の借金が財政の何%であるのか？ この数字では、もちろん小さい値がよいです。

粕屋町の借金は、外環状線による道路工事費用が考えられます。

| 町名 | 公債費比率 | 発表年月 |
|-----|--------|--------------|
| 宇美町 | 8.9 % | 平成19年度 決算書資料 |
| 志免町 | 11.6 % | 平成19年度 決算書資料 |
| 久山町 | 13.1 % | 平成19年度 決算書資料 |
| 篠栗町 | 13.4 % | 平成19年度 決算書資料 |
| 須恵町 | 15.5 % | 平成19年度 決算書資料 |
| 粕屋町 | 17.9 % | 平成19年度 決算書資料 |



[経常収支比率]

町政を行なう上で必要な資金比率です。

この数字では、もちろん小さい値がよいです。

| 町名 | 公債費比率 | 発表年月 |
|-----|--------|--------------|
| 篠栗町 | 91.5 % | 平成19年度 決算書資料 |
| 志免町 | 91.6 % | 平成19年度 決算書資料 |
| 須恵町 | 91.9 % | 平成19年度 決算書資料 |
| 粕屋町 | 92.1 % | 平成19年度 決算書資料 |
| 久山町 | 93.8 % | 平成19年度 決算書資料 |
| 宇美町 | 95.7 % | 平成19年度 決算書資料 |

